



Comunicare în limba română


clasa pregătitoare

partea a 2-a

caiet de lucru

IMPORTANT!

Cerințele exercițiilor vor fi citite și
explicate de învățători sau părinți.



NUME și PRENUME:

CLASA:



● Unitatea 1 ● SĂ NE AMINTIM!

Tema 1. Să ne amintim! (1).....	3
Tema 2. Să ne amintim! (2).....	4
Tema 3. Să ne amintim! (3).....	5
Tema 4. Să ne amintim! (4).....	6

● Unitatea 2 ● FANTEZII DE IARNĂ

Tema 1. Literele Ă și ă (Sunetul ă). Ninge peste țara mea.....	7
Tema 2. Literele Ă și ă (Sunetul ă). Hai, copii, la săniuș!	8
Tema 3. Literele S și s (Sunetul s). Transformări ale apei în natură (1).....	9
Tema 4. Literele S și s (Sunetul s). Transformări ale apei în natură (2).....	11

● Unitatea 3 ● ÎN LUMEA POVEȘTILOR

Tema 1. Literele V și v (Sunetul v). Ce-i bine și ce-i rău.....	12
Tema 2. Literele V și v (Sunetul v). Poveștile copilăriei	14
Tema 3. Literele Ș și ș (Sunetul ș). Animale din povești.....	15
Tema 4. Literele T și t (Sunetul t). Vreau să fiu erou/eroină! ..17	

● Unitatea 4 ● ORICE OM, SE ȘTIE, ARE-O MESERIE!

Tema 1. Literele P și p (Sunetul p).....	19
Tema 2. Literele P și p (Sunetul p).....	21
Tema 3. Literele D și d (Sunetul d).....	22
Tema 4. Literele D și d (Sunetul d).....	24

● Unitatea 5 ● VREM SĂ FIM ARTIȘTI!

Tema 1. Literele Î și î (Sunetul î).....	25
Tema 2. Literele Â și â (Sunetul â).....	26
Tema 3. Literele B și b (Sunetul b).....	27
Tema 4. Literele B și b (Sunetul b).....	29

● Unitatea 6 ● SPORTUL ÎNSEAMNĂ SĂNĂTATE!

Tema 1. Literele Ț și ț (Sunetul ț).....	31
Tema 2. Literele Ț și ț (Sunetul ț).....	33
Tema 3. Literele G și g (Sunetul g).....	34
Tema 4. Literele G și g (Sunetul g).....	35

● Unitatea 7 ● BUN VENIT, PRIMĂVARĂ!

Tema 1. Literele H și h (Sunetul h).....	36
Tema 2. Literele H și h (Sunetul h).....	37
Tema 3. Literele F și f (Sunetul f).....	38
Tema 4. Literele F și f (Sunetul f).....	40

● Unitatea 8 ● MAGIA PRIMĂVERII

Tema 1. Literele J și j (Sunetul j).....	41
Tema 2. Literele J și j (Sunetul j).....	43
Tema 3. Literele Z și z (Sunetul z).....	44
Tema 4. Literele Z și z (Sunetul z).....	45

● Unitatea 9 ● COMUNITATEA LOCALĂ

Tema 1. Literele K și k	46
Tema 2. Literele X și x (Grupul de sunete cs/gz).....	48
Tema 3. Literele X și x (Grupul de sunete cs/gz).....	49
Tema 4. Literele Q, W, Y și q, w, y	50

● Unitatea 10 ● ȘTIU ȘI VREAU SĂ ȘTIU MAI MULT!

Tema 1. Să ne amintim! (1).....	52
Tema 2. Să ne amintim! (2).....	53
Tema 3. Să ne amintim! (3).....	54
Tema 4. Să ne amintim! (4).....	55

● Unitatea 11 ● EVALUARE

Tema 1. Evaluare (1).....	56
Tema 2. Evaluare (2).....	58
Tema 3. Evaluare (3).....	59
Tema 4. Evaluare (4).....	60

● Unitatea 12 ● ZIUA PĂMÂNTULUI

Tema 1. Consolidare (1). Universul. Pământul (1).....	61
Tema 2. Consolidare (2). Universul. Pământul (2).....	62
Tema 3. Consolidare (3). Universul. Pământul (3).....	63
Tema 4. Consolidare (4). Universul. Pământul (4).....	64

● Unitatea 13 ● CĂLĂTORIND PRIN UNIVERS

Tema 1. Consolidare (1). Universul. Soarele și Luna (1).....	65
Tema 2. Consolidare (2). Universul. Soarele și Luna (2).....	66
Tema 3. Consolidare (3). Universul. Soarele și Luna (3).....	67
Tema 4. Consolidare (4). Universul. Soarele și Luna (4).....	68

● Unitatea 14 ● LA MULȚI ANI, EUROPA!

Tema 1. Consolidare (1). Sunt român, sunt european! (1).....	69
Tema 2. Consolidare (2). Sunt român, sunt european! (2).....	70
Tema 3. Consolidare (3). Sunt român, sunt european! (3).....	71
Tema 4. Consolidare (4). Sunt român, sunt european! (4).....	72

● Unitatea 15 ● HAI LA JOACĂ! (1)

Tema 1. Consolidare (1).....	73
Tema 2. Consolidare (2).....	74
Tema 3. Consolidare (3).....	75
Tema 4. Consolidare (4).....	76

● Unitatea 16 ● HAI LA JOACĂ! (2)

Tema 1. Consolidare (1).....	77
Tema 2. Consolidare (2).....	78
Tema 3. Consolidare (3).....	79
Tema 4. Consolidare (4).....	80

● Unitatea 17 ● VINE VARA!

Tema 1. Consolidare (1).....	81
Tema 2. Consolidare (2).....	82
Tema 3. Consolidare (3).....	83
Tema 4. Consolidare (4).....	84

● Unitatea 18 ● RECAPITULARE/EVALUARE – E ZIUA TA, COPILE DRAG!

Tema 1. Recapitulare (1).....	85
Tema 2. Recapitulare (2).....	86
Tema 3. Evaluare (1).....	87
Tema 4. Evaluare (2).....	88

● Unitatea 19 ● VINE VACANȚA MARE!

Vine vacanța mare!.....	89
-------------------------	----

● Unitatea 20 ● NE PREGĂTIM DE VACANȚĂ!

Ne pregătim de vacanță!.....	91
------------------------------	----



Tema 1. Să ne amintim! (1)

Tot ce noi am învățat
E acum bine fixat!

1 Încercuiește doar literele pe care le pronunță doamna învățătoare.

L n R r o e N
C A i a U u M

Doamna învățătoare
va alege și va rosti
4 litere mari sau
4 litere mici de tipar.

2 Încercuiește imaginile a căror denumire începe cu silaba dată.



3 Realizează corespondența între imagini și literele cu care încep cuvintele ce le denumesc.



R N I O L

4 Scrie în fiecare bulină numărul de silabe corespunzător pentru fiecare cuvânt.

- | | | | |
|----------------------------|-----------------------------|---------------------------|------------------------------|
| <input type="radio"/> OAIE | <input type="radio"/> ANA | <input type="radio"/> AC | <input type="radio"/> LALELE |
| <input type="radio"/> CAL | <input type="radio"/> MARIA | <input type="radio"/> NOR | <input type="radio"/> LEMNE |



Tema 2. Să ne amintim! (2)

Tot ce noi am învățat
E acum bine fixat!

1 Citește cuvântul care denumește imaginea.

CAL



Unește punctele și scrie cuvântul.

CAL CAL CAL CAL

Citește, apoi scrie în casete cuvântul care lipsește!

ION ARE UN [] [] [] MARO.

Citește, apoi scrie în casete cuvântul care lipsește!

ION ARE UN CAL [] [] [] [] .



2 Realizează corespondența între imagini și cuvintele care le denumesc:



MACARA

CAMION

CAL

ALUNE

LUNA

3 Scrie, după model, literele:

L M O R N A C

L M O R N A C



Tema 3. Să ne amintim! (3)

Tot ce noi am învățat
E acum bine fixat!

1 Scrie literele inițiale ale cuvintelor care denumesc imaginile:











2 Ordonează silabele pentru a obține cuvinte:

NA — CA

RE — MU

CA — RA — LU

LA — MI — RE

3 Citește cuvintele și propozițiile:

1 RAC LAC NUC RE-LU CRE-ION

2 CO-LAC CU-LORI la-cri-ma La-u-ra Li-li-a-na

3 MELCUL E MIC. Ana are un creion mare.

4 CREIONUL MEU E MARO. Raluca are mere mari.

4 Scrie numele de copii, unind punctele care formează litere:

MIRELA CAMELIA



RALUCA NICOLAE



Tema 4. Să ne amintim! (4)

Tot ce noi am învățat
E acum bine fixat!

1 Pune în cerculețul din dreptul imaginii numărul corespunzător cuvântului care o denumește.



- 1 nori 2 cocor 3 miere 4 lălea 5 creion 6 corn

2 Bifează numai propozițiile adevărate!

E O MACARA.



E UN LEU.



E UN CAMION.



E UN CAL.



E UN CREION.



E UN LILIAC.



3 Scrie pe spațiile date cât mai multe litere dintre cele pe care le-ai învățat până acum.
